

Tillägg till gällande detaljplan

Kartutdrag ur gällande detaljplan med föreslagna tillägg


LKAB:s  
huvudkontor

ÖN

## TILLÄGG TILL PLANBESTÄMMELSER

Följande tillägg gäller inom det särskilt avgränsade området. Underliggande detaljplan, Luossajärvi ny damm, laga kraft 2011-03-22 gäller jämsides med detta dokument.

### GRÄNSER

 Gräns för område där tillägg till planbestämmelser ska gälla

### UTNYTTJANDEGRAD

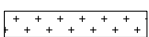
Den sammanlagda byggnadsarean får inte överskrida 1500 m<sup>2</sup>

### PLACERING; UTFORMNING; UTFÖRANDE


 Högsta tillåtna byggnadshöjd i meter


*Bestämmelser som i och med tillägget utgår i markerad del av detaljplan för Luossajärvi ny damm, del av Kiruna 1:1*


### BEGRÄNSNINGAR AV MARKENS BEBYGGANDE

 Marken får endast bebyggas med mindre teknikbyggnader som har en byggnadsarea på högst 20 m<sup>2</sup> och en högsta byggnadshöjd på 5 m. Den sammanlagda byggnadsarean får dock inte överstiga 200 m<sup>2</sup>. Inga upplag får ordnas.

*Gällande bestämmelser utöver tillägget för markerad del av detaljplan för Luossajärvi ny damm, del av Kiruna 1:1*

 Industriområde, gruva

 Högsta totala markhöjd i meter över nollplan

 Marklov krävs för uppfyllnader eller schakter över 2 meter

Antagen av MBN 2012-08-30

Laga kraft 2012-10-09

Ändring av detaljplan för Luossajärvi ny damm  
- fläkthus  
del av Kiruna 1:1

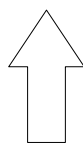
KIRUNA KOMMUN, NORRBOTTENS LÄN

UPPRÄTTAD AV SWECO I FALUN  
Upprättad i maj 2012, kompl. juni 2012

Skala 1:5000

0 100 200

Meter



Yvonne Seger  
Arkitekt SAR/MSA  
331.4227.000

Marja Suikki  
Planhandläggare